






**TRADIZIONE CANTINA**

# SANATON

Detartarizzante e detergente specifico per vasi vinari ed attrezzature enologiche

	<p><b>COMPOSIZIONE</b></p> <ul style="list-style-type: none"> <li>▪ Sanaton polvere: soda caustica, sodio carbonato, detersivi anionici e non ionici biodegradabili oltre 90%.</li> <li>▪ Sanaton liquido: soluzione al 28% di NaOH.</li> </ul>
	<p><b>CARATTERISTICHE GENERALI</b></p> <p>Aspetto: polvere bianco beige, o liquido limpido incolore.</p> <p>Sanaton è un preparato specifico a base di sostanze antisettiche e detersivi, di tipo alcalino, disponibile sia in polvere, sia in forma liquida, secondo le diverse esigenze.</p>
	<p><b>APPLICAZIONI</b></p> <p>Sanaton è indicato per il lavaggio e la pulizia di vasche in acciaio, vetroresina o cemento, nonché di botti e tubazioni. Risulta particolarmente efficace nel risanamento del fustame difettoso, con odore di muffa o di fradicio, e nei fusti e nei vasi vinari colpiti da odore di spunto o aceto, dove i normali trattamenti non sono sufficienti. Non è invece necessario utilizzarlo su fusti di legno nuovi. Sanaton inoltre è efficace nella disincrostazione delle vasche e nella decolorazione dei fusti che hanno contenuto vino rosso.</p>
	<p><b>DOSI</b></p> <p>Impiegare in soluzione all'1% per la normale igiene preventiva, al 5% per risanare e disincrostare (da 1 a 5 kg ogni 100 litri d'acqua).</p>
	<p><b>MODALITÀ D'USO</b></p> <p>Usare la soluzione in ricircolo nei casi di vasi vinari ed attrezzature lavabili a ciclo chiuso; per il lavaggio di fusti e tini, lasciare la soluzione a contatto, rimescolando di tanto in tanto. Nel caso di incrostazioni rilevanti, o di fusti colpiti fortemente da odore di muffa o aceto, scaldare la soluzione, con cautela. Il trattamento con Sanaton deve essere ripetuto più volte a seconda della gravità del difetto, risciacquando con acqua calda fra un trattamento e l'altro, fino ad ottenere l'effetto desiderato. La massima efficacia del trattamento con Sanaton è ottenuta in combinazione con Detersol, detergente acido. Detersol infatti completa al meglio l'azione di Sanaton, asportando eventuali residui alcalini di quest'ultimo. Impiegare sempre prima Sanaton, successivamente, dopo un risciacquo, DETERSOL. Per il risanamento del bottame difettoso è consigliabile, al termine del trattamento, sanificare con anidride solforosa (Zolfo Dischi).</p>
	<p><b>CONFEZIONI E CONDIZIONI DI CONSERVAZIONE</b></p> <p>Sacchetto da 1 kg Flacone da 1 kg</p> <p>Confezione chiusa: conservare il prodotto al riparo dal sole, in luogo fresco, asciutto e ventilato. Confezione aperta: richiudere accuratamente e conservare al riparo dall'umidità lontano dagli acidi.</p>
	<p><b>CONFORMITÀ</b></p> <p>Per informazioni più dettagliate circa la manipolazione del prodotto e il relativo smaltimento delle soluzioni si rimanda a quanto riportato nella scheda di sicurezza.</p>

*Le indicazioni qui riportate corrispondono allo stato attuale delle nostre conoscenze ed esperienze, comunque non sollevano l'utilizzatore dal rispetto delle norme di sicurezza e protezione o dall'utilizzo improprio del prodotto.*